



INHOUDSTAFEL

1.	Inleiding	2
2.	De App.....	2
3.	Menu	3
4.	Mijn Kalender	4
5.	Chat	5
6.	Meldingen	6
7.	Instellingen.....	6

PROSOCCERDATA APP – HANDLEIDING

1. INLEIDING

Beste speler, ouder, van FC Landen

ProSoccerData (PSD) is een spelervolgsysteem die voetbalclubs een totaaloplossing biedt om de kwaliteit van communicatie van de jeugdwerking en de seniorwerking te verbeteren.

Van PSD heb je een gebruikersnaam ontvangen, waarna je zelf je wachtwoord hebt ingesteld. Deze heb je ook nodig om de App op je smartphone te kunnen gebruiken.

Met de PSD App kun je je kalender nakijken, wedstrijdresultaten bekijken, feedback ontvangen of chatten met teamleden.

De App is gratis beschikbaar in de PlayStore en op iTunes.

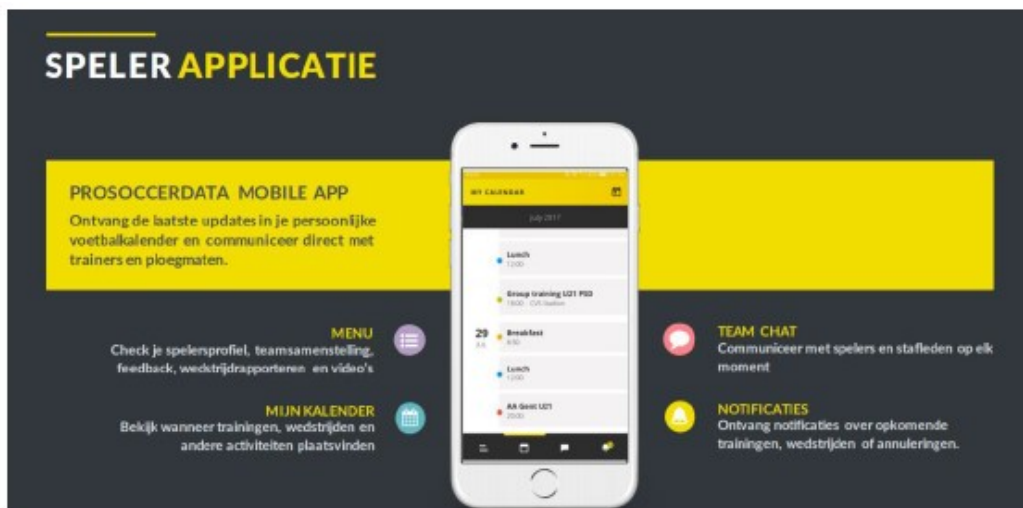


PlayStore: <https://play.google.com/store/apps/prosoccerdata.app>

iTunes: itunes.apple.com/us/app/prosoccerdata

2. DE APP

Naast het webplatform is er een App ontwikkeld om de persoonlijke communicatie tussen jou, de trainers, het team en de club te bevorderen.



SPELER APPLICATIE

PROSOCCERDATA MOBILE APP
Ontvang de laatste updates in je persoonlijke voetbal kalender en communiceer direct met trainers en ploegmaten.

MENU
Check je spelersprofiel, teamsamenstelling, feedback, wedstrijd rapporteren en video's

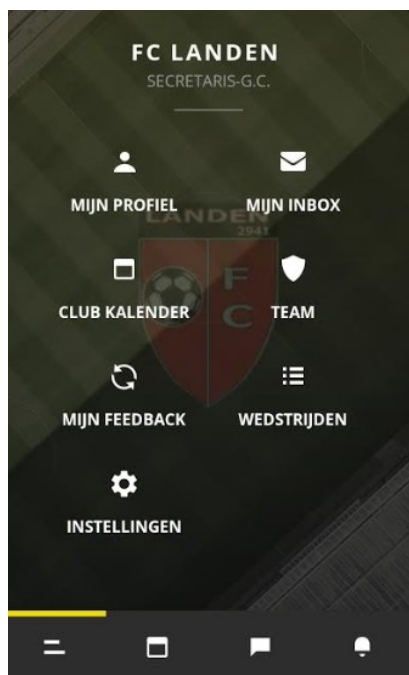
MIJN KALENDER
Bekijk wanneer trainingen, wedstrijden en andere activiteiten plaatsvinden

TEAM CHAT
Communiceer met spelers en stafleden op elk moment

NOTIFICATIES
Ontvang notificaties over opkomende trainingen, wedstrijden of annuleringen.

3. MENU

In het Menu vind je de volgende items:



1. Mijn Profiel

Hier vind je je nadere contactgegevens.

2. Mijn Inbox

Met de e-mailfunctie kun je alle leden en spelers bereiken.

3. Club Kalender

Toegang tot de activiteiten van ALLE ploegen (handig voor meerdere spelers in hetzelfde gezin); er is een filter om één of meer teams te selecteren als standaard.

4. Team

Toegang tot alle spelers en stafleden van je team, met hun contactgegevens; van hieruit kun je hen rechtstreeks e-mailen.

5. Mijn Feedback

Toegang tot de feedback die je van stafleden ontvangt.

6. Wedstrijden

Toegang tot je wedstrijden en eventueel bijbehorende gegevens van het wedstrijdverslag.

7. Instellingen

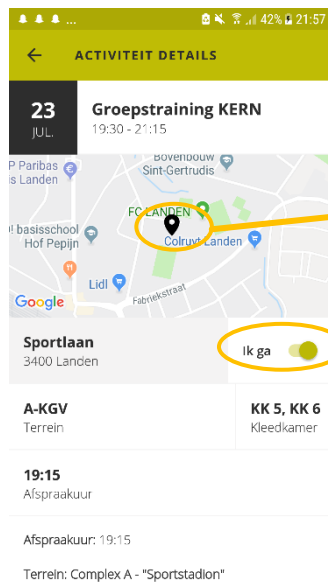
Zie rubriek 7: [Instellingen](#)

4. MIJN KALENDER



In Mijn Kalender vind je je persoonlijke agenda terug: dat wil zeggen, wanneer je wordt verwacht op een training, wedstrijd of clubevent. Dit verschilt van de Club Kalender op het hoofdmenu, waar je toegang hebt tot de activiteiten van alle ploegen.

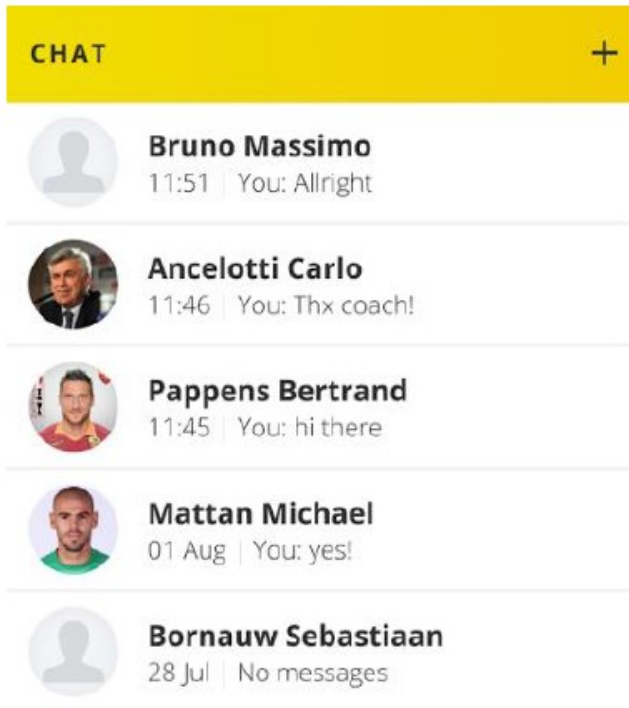
Je trainer of de club kan hier ook een persoonlijke activiteit inplannen, bijvoorbeeld bezoek aan de kinesist, of het fluiten van een jeugdwedstrijd.



Als je op het zwart speldje klikt, verschijnt GoogleMaps zodat je meteen je route kunt aanmaken (bijv. bij uitwedstrijden).

Als je in de Kalender op een training klikt, kun je hier ook makkelijk aangeven als je niet kunt komen: verschuif gewoon het knopje. Je trainer wordt automatisch verwittigd.

5. CHAT



In de App kun je ook chatten met je trainer, met teamgenoten of andere spelers. Dit is heel handig voor snelle informele communicatie.

6. MELDINGEN



Verandert er iets in de planning of wordt een wedstrijd afgelast, dan kan je verwittigd worden via de App en ontvang je een bericht met deze wijziging (notificatie).

Ook andere soorten meldingen zijn hier mogelijk.

De meldingen worden weergegeven met een geel bolletje, met een cijfer in.



7. INSTELLINGEN



Via je hoofdmenu heb je toegang tot de rubriek Instellingen.



Meldingen

Hier kun je instellen welke meldingen je al dan niet wilt ontvangen, op je App en/of je PC.

Wijzig wachtwoord

Over ProSoccerData

Privacybeleid

Contacteer club admin

